




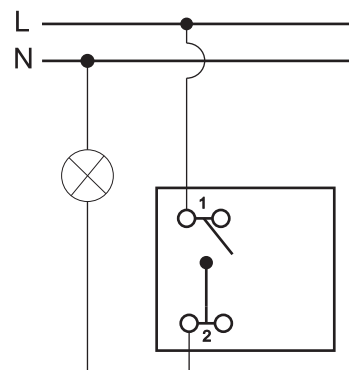
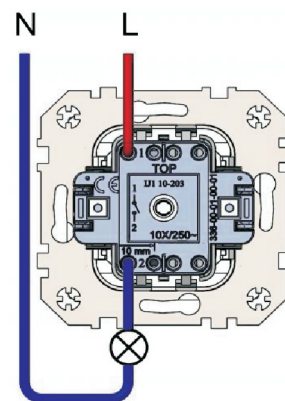


Modułowa seria łącząca nowoczesne technologie oraz wzornictwo z prostą i wygodną instalacją.  
 Linia STANDARD COLLECTION pozwala dowolnie dobierać ramki do modułu tworząc unikalne kompozycje.








MODUŁY (*bez ramek)					
					
KOLOR	BIAŁY (~RAL90405)	SREBRNY(~RAL9006)	GRAFITOWY(~RAL9005)	KREMOWY~RAL10135)	SZAMPAŃSKI
KOD	L-E1SW-IP44	L-E1SS-IP44	L-E1SG-IP44	L-E1SCR-IP44	L-E1SCH-IP44
EAN	5903641410106	5903641410113	5903641410120	5903641410137	5903641410144

**Łącznik jednobiegunowy IP44 (moduł) 10A 250V**

Seria	STANDARD COLLECTION
Układ połączeń:	Łącznik 1-biegunowy (bistabilny)
Typ produktu	moduł
Napięcie znamionowe:	250 V
Prąd znamionowy	10A
Rodzaj podłączenia / Typ zacisku	zaciski śrubowe
Sposób działania	klawisz kołyskowy
Sposób mocowania	pazurki / wkręty
Sposób montażu [ETIM]	montaż podtynkowy
Ilość klawiszy / dźwigni	1
Materiał:	tworzywo sztuczne PC (poliwęglan)
Klasa ETIM	EC001590 łącznik instalacyjny
Wysokość produktu	73mm
Szerokość produktu	73mm
Głębokość produktu	36mm
Głębokość wbudowania	24mm
Stopień ochrony IP	IP44 (posiada uszczelkę ramki)
Podświetlenie	brak
Nadruk/Piktogram	brak
Konfiguracja elementów:	Element podstawowy z centralną plakiąk ostonową + uszczelka ramki
Jednostka	1 sztuka
Ilość w opakowaniu zbiorczym	10
Jednostka miary	szt.
Typ opak. jedn.	-
Wys. opak. jedn.	-
Szer. opak. jedn.	-
Dł. opak. jedn.	-
Waga jedn.	-
Typ opak. zbiorczego	-
Wys. opak. zbiorczego	-
Szer. opak. zbiorczego	-
Dł. opak. zbiorczego	-



Schemat podłączenia łącznika jednobiegunowego.

AKCESORIA DODATKOWE							
							
KOLOR	NIEBIESKI	ZIELONY	BIAŁY	---	BIAŁY	BIAŁY	BIAŁY
KOD	L-BLUE-LED	L-GREEN-LED	L-WHITE-LED	L-USZCZELKA-IP44	PLL-60-60-KG	PLL-60-47	PLL-60-63
EAN	5903641413862	5903641413879	5903641413886	5903641413893	5903641413916	5903641413923	5903641413930
OPIS	Diody LED do podświetlania wyłączników.			Uszczelka polipropylenowa do włączników i gniazd zapewniająca IP44.	Puszka montażowa pojedyncza, gł. 60 mm, 850°C (do montażu w ścianach kartonowo-gipsowych)	Puszka montażowa pojedyncza, gł. 47 mm, 650°C, kompatybilne z puszkami PLL-60-63 (do montażu "ramkowego" w betonie)	Puszka montażowa pojedyncza, gł. 63 mm, 650°C, kompatybilne z puszkami PLL-60-47 (do montażu "ramkowego" w betonie)

\*Wszystkie kompatybilne ramki dostępne w oddzielnej karcie katalogowej.